

УТВЕРЖДАЮ
Заместитель главы администрации
Приморского района Санкт-Петербурга

А. В. Виноградов

(подпись)

«26» декабря 2014г.

План финансово-хозяйственной деятельности
на 2014 год



форма по Р42

ГОДЫ

Государственное бюджетное образовательное учреждение
дополнительного педагогического профессионального
образования центра повышения квалификации специалистов
«Информационно – методический Центр»
Приморского района Санкт – Петербурга

по ОКПО

02687034

ИНН/КПП 7814108302/781401001

Единица измерения: руб.

по ОКРВ

383

Администрация Приморского района Санкт-Петербурга
Наименование органа, осуществляющего функции и полномочия учредителя:
197343, Санкт-Петербург, улица Омская, д.17,

Адрес фактического местонахождения государственного бюджетного учреждения (подразделения):

I. Сведения о деятельности государственного учреждения

1.1. Цели деятельности государственного учреждения:

- ИМЦ создан в целях повышения профессиональных знаний специалистов, совершенствования их деловых качеств, подготовки их к выполнению новых трудовых функций.

1.2. Виды деятельности государственного учреждения:

- Образовательная деятельность:
- организация консультационной работы для педагогических работников и руководителей образовательных учреждений;
 - сопровождение инновационных процессов в районной системе образования;
 - аналитическая деятельность;
 - информационная деятельность;
 - информационно-методическое сопровождение РОС в области информатизации;
 - организационно-методическая деятельность.

II. Показатели финансового состояния учреждения

№ п/п	Наименование показателя	сумма	
		федеральный бюджет	бюджет Санкт-Петербурга
1	Нефинансовые активы, всего:		41733459,17
	из них:		

1.1.	Общая балансовая стоимость недвижимого государственного имущества, всего		20886126,30
	в том числе:		
1.1.1.	Стоимость имущества, закрепленного собственником имущества за государственным учреждением на праве оперативного управления		20886126,30
1.1.2.	Стоимость имущества, приобретенного государственным учреждением за счет выделенных собственником имущества учреждения средств		
1.1.3.	Стоимость имущества, приобретенного государственным учреждением за счет доходов, полученных от платной и иной, приносящей доход деятельности		
1.1.4.	Остаточная стоимость недвижимого государственного имущества		8532892,19
1.2.	Общая балансовая стоимость движимого государственного имущества, всего		15750112,04
	в том числе:		
1.2.1.	Общая балансовая стоимость особо ценного движимого имущества		10090712,62
1.2.2.	Остаточная стоимость особо ценного движимого имущества		429160,51
2.	Финансовые активы, всего		103565,10
	Из них:		
2.1.	Дебиторская задолженность по доходам, полученным за счет средств соответствующего бюджета		34601,61
2.2.	Дебиторская задолженность по выданным авансам, полученным за счет средств соответствующего бюджета		80786,49
	В том числе:		
2.2.1.	по выданным авансам на услуги связи		
2.2.2.	по выданным авансам на транспортные услуги		
2.2.3.	по выданным авансам на коммунальные услуги		
2.2.4.	по выданным авансам на услуги по содержанию имущества		440,96
2.2.5.	по выданным авансам на прочие услуги		80345,53
2.2.6.	по выданным авансам на приобретение основных средств		
2.2.7.	по выданным авансам на приобретение нематериальных активов		
2.2.8.	по выданным авансам на приобретение произведенных активов		
2.2.9.	по выданным авансам на приобретение материальных запасов		
2.2.10.	по выданным авансам на прочие расходы		
2.3.	Дебиторская задолженность по выданным авансам за счет доходов, полученных от платной и иной приносящей доход деятельности, всего		
	в том числе:		
2.3.1.	по выданным авансам на услуги связи		
2.3.2.	по выданным авансам на транспортные услуги		
2.3.3.	по выданным авансам на коммунальные услуги		
2.3.4.	по выданным авансам на услуги по		

	содержанию имущества		
2.3.5.	по выданным авансам на прочие услуги		
2.3.6.	по выданным авансам на приобретение основных средств		
2.3.7.	по выданным авансам на приобретение нематериальных активов		
2.3.8.	по выданным авансам на приобретение произведенных активов		
2.3.9.	по выданным авансам на приобретение материальных запасов		
2.3.10.	по выданным авансам на прочие расходы		
3.	Обязательства, всего		1908277,84
	из них:		
3.1.	Просроченная кредиторская задолженность		
3.2.	Кредиторская задолженность по расчетам с поставщиками и подрядчиками за счет средств соответствующего бюджета, всего:		1839071,44
	в том числе:		
3.2.1.	по начислениям на выплаты по оплате труда		1639552,22
3.2.2.	по оплате услуг связи		30901,60
3.2.3.	по оплате транспортных услуг		
3.2.4.	по оплате коммунальных услуг		150624,96
3.2.5.	по оплате услуг по содержанию имущества		
3.2.6.	по оплате прочих услуг		17946,88
3.2.7.	по приобретению основных средств		
3.2.8.	по приобретению нематериальных активов		
3.2.9.	по приобретению произведенных активов		
3.2.10.	по приобретению материальных запасов		45,77
3.2.11.	по оплате прочих расходов		
3.2.12.	по платежам в бюджет		0,01
3.2.13.	по прочим расчетам с кредиторами		
3.3.	Кредиторская задолженность по расчетам с поставщиками и подрядчиками за счет доходов, полученных от платной и иной приносящей доход деятельности, всего:		69206,40
	в том числе:		
3.3.1.	по начислениям на выплаты по оплате труда		
3.3.2.	по оплате услуг связи		
3.3.3.	по оплате транспортных услуг		
3.3.4.	по оплате коммунальных услуг		69206,40
3.3.5.	по оплате услуг по содержанию имущества		
3.3.6.	по оплате прочих услуг		
3.3.7.	по приобретению основных средств		
3.3.8.	по приобретению нематериальных активов		
3.3.9.	по приобретению произведенных активов		
3.3.10.	по приобретению материальных запасов		
3.3.11.	по оплате прочих расходов		
3.3.12.	по платежам в бюджет		
3.3.13.	по прочим расчетам с кредиторами		

III. Показатели по поступлениям и выплатам учреждения

Наименование показателя	Код по бюджетной классификации операции и сектора государственного управления	Всего 2014г.	В том числе:		
			операции по лицевым счетам, открытым в Комитете финансов Санкт-Петербурга	Плановый 2015г.	Период 2016г.
Планируемый остаток средств на начало планируемого года	X	34601,61	34601,61		
В том числе:					
По СГЗ		7104,15	7104,15		
По СИШ		11823,00	11823,00		
По ПД		15674,46	15674,46		
Поступления, всего:	X	43063075,33	43097676,94	29587800,00	32734200,00
в том числе:	X				
Субсидии на выполнение государственного задания	X	41245800,00	41245800,00	28603600,00	31750000,00
Субсидии на иные цели	X	833075,33	833075,33		
Бюджетные инвестиции					
Поступления от оказания государственным учреждением (услуг (выполнения работ), предоставление которых для физических и юридических лиц осуществляется на платной основе, всего	X	664200,00	664200,00	664200,00	664200,00
в том числе:	X				
Возмещение арендаторами потребляемых коммунальных расходов	X	664200,00	664200,00	664200,00	664200,00
	X				
Поступления от иной приносящей доход деятельности, всего:	X	320000,00	320000,00	320000,00	320000,00
в том числе:	X				
Поступления от сдачи в аренду помещений		320000,00	320000,00	160000,00	160000,00
Возмещение арендаторами потребляемых коммунальных расходов					

Целевые средства на организацию питания школьников					
Планируемый остаток средств на конец планируемого года	X				
Выплаты, всего:	900	43097676,94	43097676,94	29587800,00	32734200,00
в том числе:					
Оплата труда и начисления на выплаты по оплате труда, всего	210				
из них:					
Заработная плата	211	21086200,00	21086200,00	17911500,00	19984000,00
Прочие выплаты	212			600,00	600,00
Начисления на выплаты по оплате труда	213	6257791,00	6257791,00	5409300,00	6035200,00
Оплата работ, услуг, всего	220	8763969,79	8763969,79	4726400,00	5092400,00
из них:					
Услуги связи	221	456600,00	456600,00	508600,00	536600,00
Транспортные услуги	222	175000,00	175000,00	270000,00	284900,00
Коммунальные услуги	223	2440674,46	2440674,46	2735100,00	3008300,00
Арендная плата за пользование имуществом	224				
Работы, услуги по содержанию имущества	225	2328700,00	2328700,00	841900,00	871400,00
Прочие работы, услуги	226	3362995,33	3362995,33	370800,00	391200,00
Безвозмездные перечисления организациям, всего	240				
из них:					
Безвозмездные перечисления государственным и муниципальным организациям	241				
Социальное обеспечение, всего	260	385112,00	385112,00		
из них:					
Пособия по социальной помощи населению	262	385112,00	385112,00		
Пенсии, пособия, выплачиваемые организациями сектора государственного управления	263				
Прочие расходы	290	326591,31	326591,31	230000,00	260000,00
Поступление нефинансовых активов, всего	300	6278012,84	6278012,84	1310000,00	1362000,00
из них:					
Увеличение стоимости основных средств	310	2854050,00	2854050,00	160000,00	160000,00
Увеличение стоимости нематериальных активов	320				
Увеличение стоимости производственных активов	330				

Увеличение стоимости материальных запасов	340	3423962,84	3423962,84	1150000,00	1202000,00
Поступление финансовых активов, всего	500				
из них:					
Справочно:					
Объем публичных обязательств, всего	X				

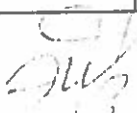
Директор

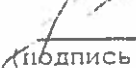
Главный бухгалтер


Исполнитель

тел. 492-45-12

" 25 " декабря 2014г.


М. Н. Эйдемиллер
(подпись) (расшифровка подписи)


Р. В. Лавченко
(подпись) (расшифровка подписи)


Е. И. Чепелянская
(подпись) (расшифровка подписи)